

# Z@jíček

Školní časopis ZŠ Zaječí

prosinec 2024

Slavnost  
slabikáře

Strana 4 - 5

Vánoční  
učitelská  
anketa

Strana 11



Pitva kapra

Pečení  
perníčků

# Vánoční speciál



# Úvodní slovo



*Milí a vážení čtenáři!*



*Rok se chýlí ke konci a my máme radost, že Vám můžeme představit naše druhé letošní vydání Z@jíčka.*

*Tentokrát je v lehce vánočním duchu, kde budeme společně péct perníčky a zlehka se naladíme na nadcházející sváteční čas a ten nejkrásnější den v roce. Ale nebojte se, pro fajnšmekry máme i něco lehce drsnějšího. Taková pitva kapra není jen tak pro každého.*

*Ať už s voňavými perníčky či s nožem v ruce (jenom na kapra, jasný!), přejeme Vám ty nejkrásnější svátky plné radosti, pohody a hlavně ve společnosti těch, kteří jsou Vám nejbližší. Také Vám přejeme bohatou nadílku pod stromečkem, splnění tajných přání a Silvestra bez nehod, bez petard a s radostným vykročením do roku 2025!*

*Vaše redakce*





# Obsah

Tým redakce

Pro vánoční speciál jsme si pro Vás přichystali od každého trochu. Pečení perníčků, vánoční anketu, kde jsme se našich učitelů ptali na jejich tajná dětská přání, nahlédneme spolu také do nitra kapra a nakonec máme pár tipů na balení dárků. Dozvíte se také něco o sportu agility, který můžete dělat celoročně – a začít můžete s Vaším psím partákem klidně teď o prázdninách.

## Na co se můžete těšit

1. Slavnost slabikáře
2. Agility
3. Perníčky a pečení
4. Pitva kapra
5. Vánoční anketa
6. Z@jíčkoviny



strana 4 - 5  
strana 6 - 7  
strana 8 - 9  
strana 10  
strana 11  
strana 12

A když se náhodou budete cítit o svátcích osaměle a na nic, nepomohou ani Tři oříšky pro Popelku a ani cukroví, vzpomeňte si, že je tady Váš kamarád Z@jíček, který má občas bláznivé nápady, ale hlavně je tu pro Vás. Začtete se do něj a špatná nálada bude rázem fuč.

Z@jíček, školní časopis  
ZŠ Zaječí



Foto Creative Commons

# Slavnost slabikáře – 1.A.

Dnes začneme našimi nejmenšími. Slavnost slabikáře bývá vždy velkou událostí se vši parádou. Slavit je skutečně co, neboť naši prvňáčci už se toho za tu krátkou dobu, co jsou ve škole, spoustu naučili. Své slabikáře už ve svých aktovkách hrdě nosí a Vy se můžete podívat, jak se jim slavnost vydařila.

Tým redakce



Jelikož máme letos u prvňáčků dvě třídy, začneme hezky podle abecedy. Jak se tedy slavilo v 1.A.?



Gratulaci a slabikář z rukou pana ředitele si převzal každý malý čtenář.

Dostalo se na všechny.



Foto: vlastní

Úžasný dort s abecedou a barevnými pastelkami, které jsme mohli dokonce i sníst!

Na závěr malý přípitek.



## Už jsme také čtenáři!

# Slavnost slabikáře – 1.B.

Obě třídy měly krásně nachystanou výzdobu, drobné pohostění a samozřejmě nádherné, lesklé a novotou vonící slabikáře. Všechny děti se na slavnost těšily a společně si tento výjimečný okamžik užily a náležitě jej oslavily. Pojdte s námi nahlédnout, jak se jim jejich jedinečný den vydařil.

Tým redakce



A jak se slavilo v 1.B.? Naprosto skvěle! Předání slabikářů z rukou pana ředitele i přípitek nesměl chybět.



Všichni už své slabikáře mají. Přejeme jim, ať je čtení baví a – jak říká jeden moudrý muž v příběhu Harryho Pottera – „Ať v něm najdou ponaučení i zábavu“ (Albus Percival Wulfric Brian Brumbál).



Foto: vlastní

Na zdraví a ať Vás čtení baví!



Své slabikáře už máme!





# Agility



*Co to znamená a co si pod tím představit? Jaké jsou k tomu podmínky a kde se to dá naučit? To vše pro Vás zjišťovaly naše nové redaktorky Agáta a Zoe. Pro rozhovor si vybraly Vaněču Masařovou, která se této disciplíně věnuje již několik let. Holky, je to Vaše!*

Agáta a Zoe

## 1. Jak ses k agility dostala?


Když jsem dostala svého prvního psa, tak jsem přemýšlela, co bych s ním mohla dělat. Byla jsem se jednou podívat na nějakém cvičáku a tam viděla, jak psi skáčou přes překážky. Moc se mi to líbilo a řekla jsem si, že bych to s mým psem zkusila taky.

## 2. Jaké byly vaše začátky?

Ze začátku nám to vůbec nešlo, ale po čase už to bylo lepší a lepší.

## 3. Co to vlastně agility je?


Je to sport, kde pes musí bez chyb a za co nejrychlejší čas překonat daný počet překážek na parkuru a je u toho veden svým handlerem.



Zdroj. Archiv – Vanesa Masařová

## 4. Jaká plemena psů jsou na agility nejvhodnější?

Tak např. papillon, šeltie, border kolie, belgický ovčák (malinois), australský ovčák, mudi, miniaturní americký ovčák, australská kelpie a další. může dělat každý pes. tak i psa prostě bavit.




Je jich mnohem více a vlastně to Hlavně to musí oba – jak handlera,



# Agility - pokračování

Už jsme Vás na tento originální sport naladili? Chcete taktéž zkusit proniknout do jeho tajů? Pojďme se spolu podívat, co dalšího pro Vás naše redaktory od Vanči zjistily. Seznamte se také s jejími pejsky: Akimem a Bradleyem.

Agáta + Zoe



Zdroj. Archiv – Vanesa Masařová

## 5. Jak dlouho se této disciplíně věnuješ?

Agility se věnuju více než tři roky.

## 6. Jaké překážky jdou tvým psům?


Mám dva psy. Akimovi jde nejlíp tzv. „áčko“ a Bradley ten jen „tunelář“, ale jde mu dobře také slalom.

## 7. Je to hodně těžké? Přemýšlela si někdy o tom, že toho necháš?

S Akimem to na začátku bylo hodně těžké, tak jsem i přemýšlela, že skončím. Je ale důležité vytrvat a jít si za svým. Kolikrát je to opravdu náročné, máš třeba i hodně modřin, jsi odřená a už třeba nemůžeš. Ale je potřeba vydržet.

## 8. Kde se agility cvičí?

Já jsem v klubu Jumpingdogs v Lednici a jsem tam moc spokojená. Máme tam v pohodě kolektiv a neměnila bych. Dá se absolvovat i kurz a po tom kurzu se přihlásit do klubu. Trénovat se dá ale i doma.




Děkujeme za rozhovor!





# Perníčky



Také milujete tu vůni, která se line z kuchyně před Vánoci a provoní Vám celý byt? Skořice, anýz, badyán, hřebíček či koriandr – to vše a mnohem více se skrývá v koření, které se přidává do perníkové těsta a které mu dává jeho jedinečnou a nezaměnitelnou chuť. Už si ji také vybavujete? **Adéla + Anička + Zoe**

Peče celé Česko. A to nemusí být ani název televizní soutěže. Tato soutěž probíhá každoročně a to téměř v každé domácnosti, bez ohledu na světla, kamery, sledovanost či výhru. Výhra totiž v této disciplíně nehraje vůbec žádnou roli. Naopak.




Foto: CreativeCommons

## Co takhle letos upéct chaloupku?



Foto: CreativeCommons

Mnohem důležitější je samotný proces, tedy nákup ingrediencí, společně strávený čas u válení těsta a vykrajování těch nejrozmanitějších tvarů, zvědavé nakukování do trouby, jestli už je hotovo a jestli to táta letos opět trochu nepřipálil. Netrpělivé čekání, až to alespoň trochu vychladne. A nezbytné zdobení, kde každý zapojí svou vlastní fantazii a um.

## Výhra zcela



## zaručena





# Pečení



Vyhrňme si rukávy a pustíme se do toho. Není to zase tak složité, jak to vypadá. A nemusíte zrovna vyrábět hned perníkovou chaloupku. Je možné, že zejména u jejího slepování byste nemuseli právě zářit tou pravou vánoční radostí a pokud by navíc nedržela poteva – vánoční pohoda by mohla být rychle ta tam.

Adéla + Anička + Zoe

Do perníčků se pustily naše redaktorky Adél, Anna a Zojka a zde je výsledek.



## Recept na perníčky:

- 400g hladké mouky
- 140g cukru moučku
- 1 lžička jedlé sody
- 1 lžička perníkového koření
- 50g másla
- 2 vejce
- 2 lžíce tekutého medu

A zahanbit se nenechali ani naši deváťáci, kteří společně s paní učitelkou třídní pekli těsně před Vánoci a navodili nám tady krásnou voňavou atmosféru.



Zdroj: vlastní



## Vánoce už



## jsou tady



# Pitva kapra



Tak nám zabili kapra. Pro někoho běžná záležitost, pro někoho možná trochu drsná. Když si ale chceme dopřát na Štědrý den tuto rybí pochoutku s bramborovým salátkem, je třeba přinášet oběti. Sedmáci společně s panem starostou nahlédli doslova pod pokličku toho, jak se kapr připravuje. A na vlastní oči mohli vidět, jak vypadají kaprový útroby zevnitř.

Agáta + Zoe


Kromě toho, že byl kapr skutečně precizně vykuchán a sedmáci už dnes ví, co všechno se uvnitř nachází, dozvěděli se také spoustu zajímavých informací. Jako třeba, že kapr je v našich končinách už více než 1000 let. Věděli jste?

Zdroj: vlastní



Stejně tak, že kapra k nám přivezli římsí vojáci, kteří jej uchovávali v mokré slámě a používali ho jako zdroj potravy.

No a než jsme se nadáli, bylo hotovo. Ani to moc nebolelo (teda nás určitě ne) - kaprovi se tímto omlouváme.



## Dobrou chuť



# Tradice na Vánoce



# Vánoční anketa

Pojďme se přenést zpátky v čas. Vyzvídali jsme u našich učitelů, co si přáli oni sami pod stromečkem, když byli ještě malé děti. Překvapí Vás někdo? Nebo jste si tipovali správně?

Šéfredaktorka Ester

p. uč. Schmalzová: autobus na dálkové ovládání

p. uč. Dědáková: knížku

p. uč. Kožušník: meč

p. uč. Kosíková: medvídko

p. uč. Němetzová: živého pejska

p. uč. Karafiátová: panenku

p. uč. Osičková: plyšového medvídko

p. uč. Ivančicová: česací hlavu

p. uč. Jaroňová: panenku a kočárek

p. uč. Juřenová: sních

p. uč. Otřelová: kočku nebo psa


p. uč. Blanářová: koně

p. ředitel: cvrnkáč fotbálek

# Ježíškovi!

A jaké je  
Vaše  
největší  
přání?

Milý Ježíšku,  přeju si...



# Z@jíčkoviny



Jak jste na tom s balením dárečků? Pokud už máte nakoupeno a stále váháte, jak dárek zabalit, máme pro Vás níže několik námětů. Přejeme Vám všem ze srdce ty nejkrásnější svátky a v lednu se na Vás opět těšíme!!!

*Tým redakce*



Stačí malá větvička nebo ozdoba z papíru a Váš dárek získá jedinečný design.



A pamatujte, že není důležitá peněžitá hodnota dárku, podstatné je, že jste si na tu osobu vzpomněli a že jí chcete vyjádřit to, že Vám na ní záleží a máte ji rádi.

Zdroj a foto: <https://www.manumi.cz/blog/tipy-na-originalni-balení-vanocnich-darku>



# Veselé Vánoce

